




STANDARD REINIGUNGS- UND DESINFEKTIONSPLAN FÜR GEFLÜGELSTÄLLE




Agro-Hygiene AG

Buchenweg 6, CH-8636 Wald (Switzerland)

Ablauf	Zeitpunkt	Arbeiten	Produkte/Medium	Geräte
Vorarbeiten	Bei jedem Umtrieb	Bewegliche Einrichtungen aus dem Stall entfernen und analog diesem Plan reinigen. Stall ausmisten (besenrein). Vorräume und Lüftungsanlagen nicht vergessen.		Besen, Schaber, Frontlader usw.
Reinigung	Bei jedem Umtrieb	Stallflächen und Einrichtungen mit Niederdruck (10 bar) gut benetzen, zirka 3 Stunden einweichen lassen. Anschliessend, jedoch vor dem Eintrocknen, die Flächen mit Hochdruck (40-60 bar) reinigen. Nachher die Flächen mit EWABO Polyclean behandeln. 1 Stunde einwirken lassen und gründlich nachspülen. Stall und Einrichtungen vor der Desinfektion schnell und gut abtrocknen lassen.	EWABO POLYCLEAN Dosierung 2% (2 l Konzentrat auf 100 Wasser). Einsatzmenge ca. 100 l Gebrauchslösung pro 100 m ² Stallfläche.	Nieder-/Hochdruckreiniger, Rückenspritze oder Sprühgerät
Desinfektion	Bei jedem Umtrieb	Alle Flächen und Einrichtungen sowie Vorräume minimum 24 Stunden vor dem Einstellen der Tiere desinfizieren. Von vorne nach hinten arbeiten. Stall auf mindestens 20°C erwärmen.	EWABO ALDEKOL DES 03 Dosierung 0,5%. Bei einer Stalltemperatur unter 20°C ist die Dosierung zu verdoppeln. Einsatzmenge 0,4 l Gebrauchslösung pro 1 m ² Fläche. Einwirkzeit: 1 Stunde	Nieder-/Hochdruckreiniger, Rückenspritze oder Sprühgerät Bei Verwendung von EWABO Aldekol Des 03 Vollschutzmaske mit Filtertyp ABEK-P3 tragen. 
Extradesinfektion für optimierte Stallhygiene	Vor dem Einstellen	Einstreu einbringen und bewegliche Einrichtungen installieren.	40% EWABO ALDEKOL DES 03 und 20% FOGADD mit 40% Wasser mischen. 4 Liter Lösung genügt für 1000 m ³ Stallvolumen.	Heissverneblungsgerät
Reinigung und Desinfektion von Fütterungs- und Tränkanlagen	Bei jedem Umtrieb	Vor Neubeschickung die Anlagen mit der Gebrauchslösung füllen. Einwirken lassen. Anschliessend gründlich ausspülen.	EWABO SYSTEMCLEAN Dosierung 2-3%. 2-3 l Konzentrat auf 100 l Wasser. Einwirkzeit in Leitungen 24 Stunden.	Dosiergerät, Bad
Desinfektion Futtersilos	Mindestens 24 Stunden vor Neubefüllung, vorausgesetzt die klimatischen Bedingungen erlauben eine Nassdesinfektion.	Silo einschliesslich Zusatzbehälter im Stall reinigen und anschliessend desinfizieren.	EWABO ALDEKOL DES 03 Dosierung 0,5%. Unter 20°C Stalltemperatur Dosierung auf 2% erhöhen. Einsatzmenge 0,4 l Gebrauchslösung pro 1 m ² Fläche. Einwirkzeit: 1 Stunde	Nieder-/Hochdruckreiniger Rückenspritze oder Sprühgerät Bei Verwendung von EWABO Aldekol Des 03 Vollschutzmaske mit Filtertyp ABEK-P3 tragen. 

ZUSÄTZLICHE REINIGUNG UND DESINFEKTION VON GEFLÜGELSTÄLLE



Agro-Hygiene AG

Buchenweg 6, CH-8636 Wald (Switzerland)

Ablauf	Zeitpunkt	Arbeiten	Produkte/Medium	Geräte
Personalhygiene	Vor und nach dem Betreten des Stalles	Desinfektionswannen mindestens 3-4 mal pro Woche neu füllen. Eintrittsmatten sind stets nass zu halten. Kleider wechseln.	Für die Schuhdesinfektion EWABO ALDEKOL DES FF verwenden. Dosierung 2% (0,2 l Konzentrat auf 10 l Wasser).	Desinfektionswanne, Eintrittsmatten
Desinfektion gegen Kokzidien-Oozysten, Spulwurmeier und andere Endoparasiten	Bei Bedarf und nach der Reinigung und Desinfektion	Boden, Wände und Geräte bis 1,5 m Höhe besprühen. Nach der Einwirkzeit die Tränken, Futterbänder und -schalen abwaschen , um eine Aufnahme durch die Hühner zu vermeiden!	EWABO ALDECOC XD Gegen Spulwurmeier: Dosierungen 2%, Einwirkzeit: 1 Std Gegen Kokzidien: Dosierung 4%, Einwirkzeit: 2 Stunden.	Nieder-/Hochdruckreiniger Rückenspritze oder Sprühgerät
Schädlingsbekämpfung	Bei Befall	Milben, Fliegen, Ratten und Mäuse können Krankheiten verbreiten und sind deshalb zu bekämpfen.	FLY-END oder andere geeignete Produkte verwenden.	

DESINFEKTION IM BELEGTEN STALL

Vorbeugende Desinfektion	Wöchentlich oder je nach Infektionsdruck	Desinfektionsmittel möglichst fein versprühen.	EWABO ALDEKOL DES FF Dosierung 1% (1 l Konzentrat auf 100 l Wasser). Einsatzmenge 40 l pro 100 m ² Gebrauchslösung nicht direkt auf Tiere sprühen.	Feinsprühgerät, Rückenspritze oder Aerosolgenerator
Trinkwassersystem	Ein- bis zweimal wöchentlich	Regelmässige Anwendung gewährleistet gesundes Trinkwasser und verhindert Ablagerungen.	EWABO SYSTEMCLEAN 4 ml Konzentrat pro 100 l Trinkwasser.	Dosierpumpe manuelle Dosierung

DESINFEKTION BEI MELDEPFLICHTIGEN ERKRANKUNGEN

Desinfektion nach Tierseuchenverordnung	Bei Ausbruch von meldepflichtigen Tierseuchen	Die Reinigung und Desinfektion nach Anordnung des amtlichen Tierarztes vornehmen.	EWABO ALDEKOL DES 03 Amtlich zugelassenes Desinfektionsmittel. Dosierung 1% (1 l Konzentrat auf 100 l Wasser). Einsatzmenge 0,4 l Gebrauchslösung pro 100 m ² Fläche. Einwirkzeit: 2 Stunden.	Nieder-/Hochdruckreiniger geeignete Bürsten Bei Verwendung von EWABO Aldekol Des 03 Vollsichtmaske mit Filtertyp ABEK-P3 tragen.
---	---	---	--	--



Reinigen und Desinfizieren zahlt sich aus!